

am.orion.lt

### Fondo Strategija

Tikslas	Grąža didesnė nei indekso
Strategija	Vertės
Taikoma analizės metodika	GRAPES
Turtas	Akcijos ir grynai pinigai
Pajamų paskirstymas	Reinvestavimas

### Fondo faktai

Valdymo bendrovė	Orion Asset Management
UCITS III suderinamumas	Taip
Teisinė forma	Investicinis fondas
Likvidumas	Dieninis
Fondo dydis (USD)	0,4 milijonai
Vieneto vertė (USD)	8 756,47
Valiuta	USD
ISIN kodas	LTIF00000070
Trumpinys	OAMZPRFV
Lyginamasis indeksas	MSCI World USD
Tipas	Atviras KIS
Valdytojas	Vaidotas Petrauskas
Turto saugotojas	AB SEB bankas
Priežiūrą vykdo	Lietuvos bankas
Auditorius	EY
Isteigimo data	2004 03 31

### Fondo mokesčiai

Valdymo mokestis	2,0%
Pirkimo mokestis	Iki 3,0%
Sėkmės mokestis	Netaikomas
Pardavimo mokestis	Netaikomas

### Pagrindiniai rodikliai

	Fondas	Indeksas
Grąža nuo metų pradžios	-19,77%	-7,95%
1 mėn. rezultatas	5,99%	4,90%
3 mėn. rezultatas	-5,47%	1,08%
6 mėn. rezultatas	-16,70%	-5,16%
12 mėn. rezultatas	-6,81%	7,37%
Nuo investavimo pradžios	102,02%	180,11%
Vidutinė metinė grąža	4,44%	6,58%
Standartinis nuokrypis	22,55%	28,66%
Sharpe rodiklis	-0,34	
Indekso sekimo paklaida	9,82%	
Portfelio apyvartumo rodiklis	132,60%	
Bendras išlaidų koeficientas	4,09%	

### Kontaktai

Adresas	A.Tumėno g. 4B, 12-as aukštas LT-01109 Vilnius, Lietuva
El. paštas	oam@orion.lt
Interneto svetainė	am.orion.lt

### Mėnesio komentaras

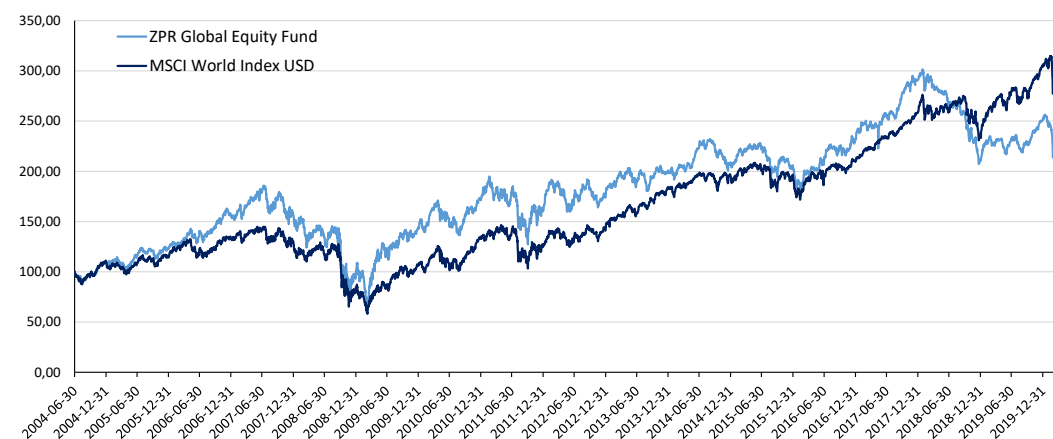
Rinkose gegužę toliau vyravo optimistinės nuotaikos, nepaisant labai prastų ekonominių naujienų. Rinkos dalyviai žiūri į ateitį ir tiki, kad pasibaigus karantinui, dėka didelių ekonomikos gelbėjimo priemonių, pasaulio ekonomika atsigaivos. Gegužę bendrovės pranešė pirmo ketvirčio rezultatus. Jie buvo stebėtinai gerai, ypač Japonijoje ir Tailande. Tačiau neabejotinai blogiausi bus antro ketvirčio rezultatai.

Gegužę Fonde esančios Amerikos, Tailando ir Singapūro akcijos kilo apie 5-6%, o Japonijos akcijos kilo apie 8%. Iš valiutų verta paminėti Tailando Batą, kuris sustiprėjo prieš JAV dolerį 1,7%.



Vaidotas Petrauskas, CFA  
Fondo Valdytojas

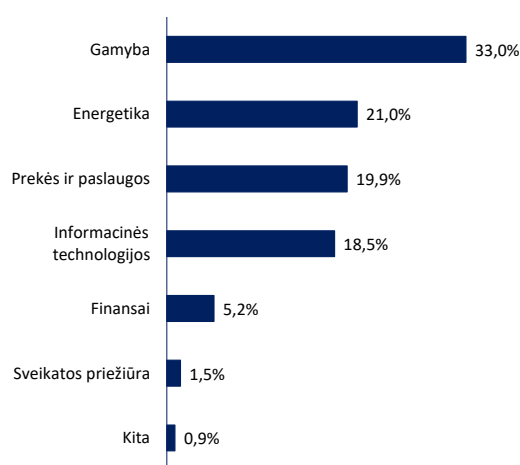
### Fondo rezultatai nuo įsteigimo



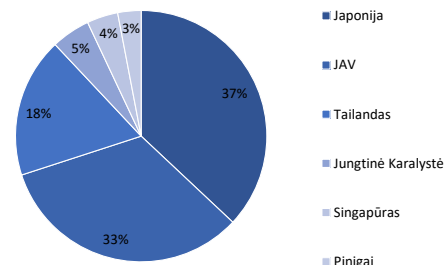
### Fondo rezultatai (%)

Fondo pokyčiai	2004	2005	2006	2007	2008	2009	2010	2011	2012	2013	2014	2015	2016	2017	2018	2019
ZPR Global Equity Fund	10,4%	11,3%	27,3%	0,3%	-36,1%	43,7%	20,2%	-5,9%	9,9%	13,2%	3,9%	-1,6%	25,31%	25,31%	-27,4%	19,31%
MSCI World	11,4%	4,6%	18,4%	-1,6%	-33,8%	27,2%	26,9%	-4,2%	16,4%	27,4%	5,5%	-0,3%	23,07%	23,07%	-8,2%	28,40%

### Investicijos pagal sektorių



### Investicijos pagal valstybę



### Fondo 5 didžiausios pozicijos (%)

Information Planning Co	3,5%	Japonija
G-7 Holdings Inc	2,9%	Japonija
Howden Joinery Group PLC	2,7%	Didžioji Britanija
Central Automotive Products LTD	2,7%	Japonija
Frencken Group Ltd.	2,5%	Singapūras

### Svarbi informacija

Informacija yra skirta tik ribotam skaičiui gavėjų, besidominčių investavimo galimybėmis. Ji yra tik informacinio pobūdžio, kurios tikslas supažindinti su investicinėmis idėjomis ir pateikti pirmą informaciją. Remiantis ja negalima daryti investicinių sprendimų. Informacija nėra pasiūlymas pirkti ar parduoti investicinius vienetus. Pateikta informacija nėra galutinė, todėl ji gali kisti. Tik remiantis oficialiais dokumentais (prospektais, istatais) ir savo individualia analize, su šiomis sąlygomis susipažinęs ir sutikęs gavėjas gali toliau skaityti pateiktą informaciją ir priimti galutinį investicinį sprendimą.

UAB "Orion Asset Management" (toliau – Valdymo įmonė) neprisiima jokių įsipareigojimų dėl šios informacijos gavėjo patirtų išlaidų, susijusių su fondo steigimu arba nusteigimu. Valdymo įmonė negarantuoja, kad visa informacija yra teisinga, nes dalyje vietų remtasi trečiųjų šalių pateikta informacija. Praeitais rezultatai negarantuoja ateities rezultatų. Informacija negali būti kopijuojama, platinama kitiems gavėjams. Ji yra konfidenciali. Investicijos į Fondus susiję su rizikomis, kurias įvertinti privalo kiekvienas investuotojas remiantis savo patirtimi, oficialiais dokumentais, susipažinęs su išvardintomis rizikomis bei kitais faktoriais.